

团组织关系转接流程

一、线下团关系转接

首先，在自己所在的大学团委，提取自己的团籍材料。我们称它为团籍材料“三件套”分别是：团员证、团籍档案、团组织关系介绍信。

注意：同学们须确认团员证转出栏一页上的印章是否齐全、档案袋里有同学们的入团申请书和志愿书（袋口是密封的切勿随意撕开）、介绍信需要在就读学校的团委负责老师处，进行提取或者修改。

二、线上团关系转接

同学们可以通过“智慧团建”系统中发起团组织关系转接的工作，具体操作步骤如下：

1. 电脑打开“网上共青团·智慧团建”网址

<https://zhtj.youth.cn/zhtj/signin>

（只有电脑可以登陆智慧团建网址哦！）

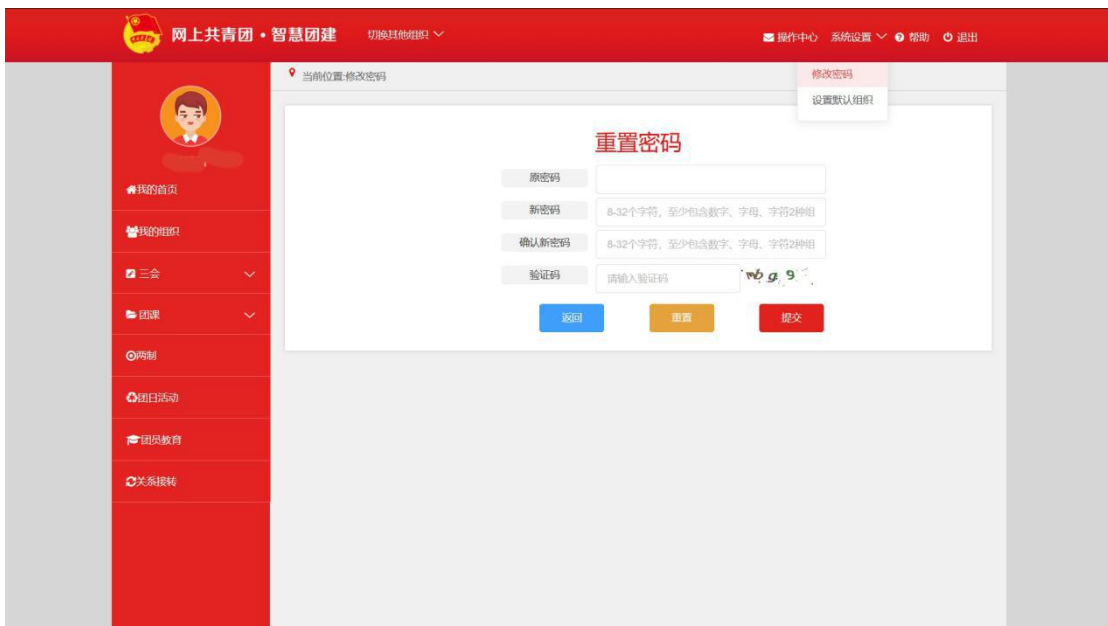
第一步登陆账号

账号：填写本人身份证账号

初始密码：身份证后八位



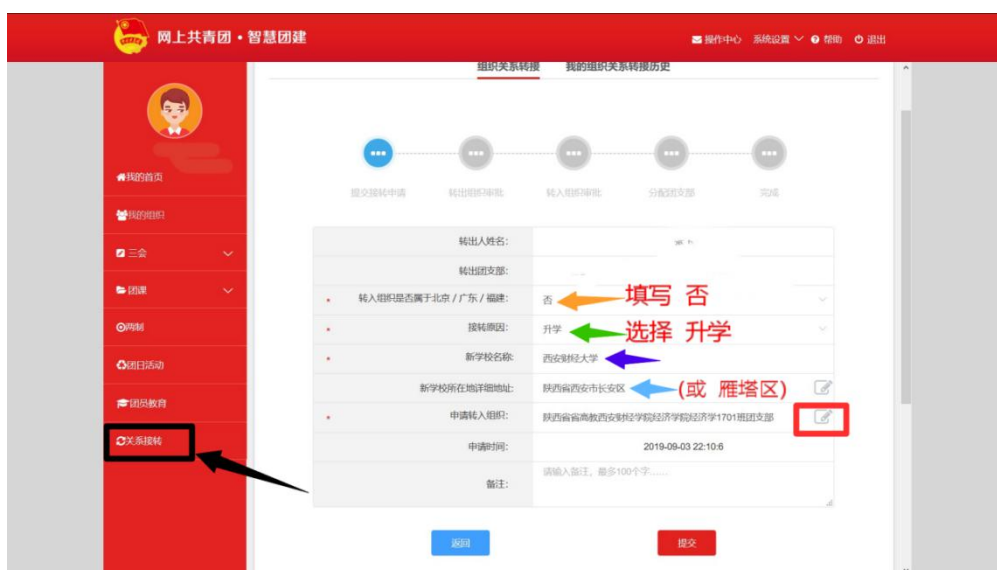
第二步更改密码



第三步重新登陆

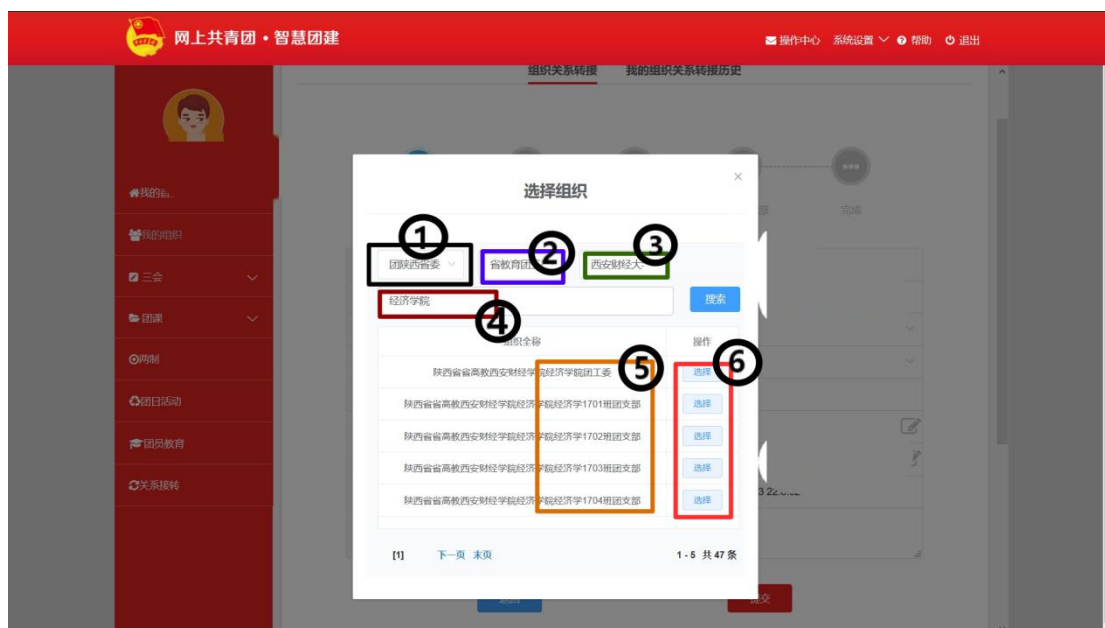


第四步



1. 选择左侧栏关系转接
2. 转入组织是否北京 / 广东 / 福建（选择【否】）
3. 转接原因（选择【升学】）
4. 学校名称【西安财经大学】
5. 新学校所在详细地址【陕西省西安市雁塔区 / 长安区】
6. 申请转入团组织见下一步

第五步 申请转入团组织



1. 【团委陕西省】
2. 【省教育团工委】
3. 【西安财经大学团委】
4. 搜索本人所在学院【例：经济学院】
5. 找到自己所在学校班级团总支【例：陕西省省高教西安财经大学经济学院经济学 1701 班团支部】
6. 对应团总支进行选择

最后一步

点击提交即可完成

The screenshot shows the '组织关系转接' (Organization Relationship Transfer) page. At the top, there is a progress bar with five steps: 提交转接申请 (Submit Transfer Application), 转出组织审批 (Outgoing Organization Approval), 转入组织审批 (Incoming Organization Approval), 分配团支部 (Assign Branch), and 完成 (Complete). The first step is active.

转出人姓名:	<input type="text"/>
转出团支部:	<input type="text"/>
转入组织是否属于北京/广东/福建:	否
接转原因:	开学
新学校名称:	西安财经大学
新学校所在地详细地址:	陕西省西安市长安区
申请转入组织:	陕西省高教西安财经学院经济学院经济学17011班团支部
申请时间:	2019-09-03 22:10:6
备注:	<input type="text"/>

At the bottom of the form, there are two buttons: a blue '返回' (Return) button and a red '提交' (Submit) button, which is highlighted with a red rectangular box.